

GATILLOS, PALANCAS, PLATINOS, TECLAS, AIRES ACONDICIONADOS, TABLEROS AUTOMOTRICES, APARATOS ELECTRICOS, TALADROS, ROTOMARTILLOS, ESMERILES, LIJADORAS, RUCIDORAS, ETC.



CODIGO: 8000
(TENSION FINO # 1)
CAJA DE 100 PIEZAS



CODIGO: 8001
(TENSION FINO # 2)
CAJA DE 100 PIEZAS



CODIGO: 8002
(TENSION FINO # 3)
CAJA DE 100 PIEZAS



CODIGO: 8209
(TENSION FINO SURTIDO # 1, # 2, # 3)
CAJA DE 100 PIEZAS

NIVEL UNIDADES AUTOS (TODOS), CONTRAPESO DISTRIBUIDOR



CODIGO: 8003
(NIVEL UNIDADES # 1)
CAJA DE 100 PIEZAS

NIVEL UNIDADES CAMIONETAS (TODAS)



CODIGO: 8004
(NIVEL UNIDADES # 2)
CAJA DE 100 PIEZAS

NIVEL UNIDADES CAMIONES (TODOS)



CODIGO : 8005
(NIVEL UNIDADES # 3)
CAJA DE 100 PIEZAS



CODIGO: 8211
(NIVEL UNIDADES
SURTIDO # 1, # 2, # 3)
CAJA DE 100 PIEZAS

TENSION



CODIGO : 8006
(TENSION # 75)



CODIGO: 8007
(TENSION # 81)



CODIGO: 8008
(TENSION # 102)



CODIGO: 8009
**(PARE FRENO MOTOR
DIESEL)**



CODIGO: 8010
(TENSION # 1)



CODIGO: 8011
(TENSION # 78)



CODIGO: 8012
(TENSION # 88)



CODIGO: 8013
(TENSION # 73)



CODIGO: 8014
(TENSION # 35)



CODIGO: 8015
(TENSION # 108)



CODIGO: 8016
(TENSION # 30)



CODIGO: 8017
(TENSION # 68)



CODIGO: 8018
(TENSION # 6)



CODIGO: 8019
(TENSION # 70)



CODIGO: 8020
(TENSION # 66)



CODIGO: 8027
(TENSION # 13)



CODIGO: 8021
(TENSION # 83)



CODIGO: 8022
(**CATRE**)



CODIGO: 8023
(TENSION # 3)



CODIGO: 8024
(**NICKY NISSAN**)

TENSION



CODIGO: 8031
(TENSION # 31)



CODIGO: 8032
(TENSION # 32)




CODIGO: 8305
(TENSION # 305)



CODIGO: 8306
(TENSION # 306)



CODIGO: 8557
(TENSION # 557)



CODIGO: 8543
(TENSION RU - 125)



CODIGO: 8604
(TENSION # 604)



CODIGO: 8308
TENSION PARA PINZAS
DE PRESION VISE-GRIP



CODIGO: 8033
TENSION PARA PINZAS
CONICO



CODIGO: 8028
ESTUFA UNIVERSAL CORTO



CODIGO: 8506
(TENSION RU - 49)



CODIGO: 8508
(TENSION RU - 45)



CODIGO: 8304
(TENSION # 304)



CODIGO: 8513
(TENSION RU - 69)



CODIGO: 8514
(TENSION RU - 65)



CODIGO: 8515
(TENSION RA - 011)



CODIGO: 8530
(TENSION RU - 51)



CODIGO: 8544
(TENSION # 69)



CODIGO: 8545
(TENSION # 51 NUEVO)



CODIGO: 8532
(TENSION RU - 66)



CODIGO: 8556
(TENSION # 2)



CODIGO: 8541
(TENSION RA - 85)



CODIGO: 8542
(TENSION RA - 10)



CODIGO: 8050
(TENSION # 8)



CODIGO: 8051
(TENSION # 11)



CODIGO: 8052
(**CAMA**)



CODIGO: 8053
(TENSION # 103)



CODIGO: 8054
(TENSION # 10)



CODIGO: 8055
(TENSION # 104)



CODIGO: 8056
(TENSION # 105 - A)



CODIGO: 8057
(PALANCA ASPERSORA / VALVULA
ESCAPE CAMION)




CODIGO: 8058
(TENSION # 101 AVANCE)



CODIGO: 8059
(TENSION # 27)



CODIGO: 8548
(TENSION # 548) "ACERO INOXIDABLE"



CODIGO: 8177
TENSION PARA TIJERA GRANDE (EXTENSION)



CODIGO: 8060
(TENSION # 36)



CODIGO: 8552
(TENSION # 552)



CODIGO: 8062
(TIJERA ALTA AGUACATE)



CODIGO: 8063
(TENSION # 105)

TENSION



CODIGO: 8064
(TENSION # 29)



CODIGO: 8065
(NISSAN PAPALOTE CARBURADOR)



CODIGO: 8066
(IGNITION PERKINS PARE FRENO MOTOR)




CODIGO: 8067
(TENSION # 53)



CODIGO: 8068
(TENSION # 22)



CODIGO: 8069
(TENSION # 51)



CODIGO: 8183
(TENSION PARA TIJERA DE NUEZ)


TENSION




CODIGO: 8046
(TENSION # 46-B)



CODIGO: 8049
(TENSION # 49)



CODIGO: 8071
(TENSION # 46)



CODIGO: 8072
(TENSION # 54)



CODIGO: 8507
(TENSION RA - 16)



CODIGO: 8309
(TENSION # 309)



CODIGO: 8180
(TENSION # 180)



CODIGO: 8509
(TENSION RU - 78)

TENSION



CODIGO: 8510
(TENSION RU - 76)



CODIGO: 8512
(TENSION RU - 60)



CODIGO: 8505
(TENSION RU - 129)



CODIGO: 8076
(TENSION # 107)



CODIGO: 8077
(TENSION # 109)



CODIGO: 8078
(AVANCE SOBRE MARCHA PALANCA VELOCIDADES)



CODIGO: 8079
(TENSION # 106)



CODIGO: 8080
(TENSION # 50)

TENSION



CODIGO: 8546
(TENSION # 546)



CODIGO: 8172
(TENSION # 172)



CODIGO: 8540
(TENSION RU - 80)




CODIGO: 8553
(TENSION # 553)



CODIGO: 8073
(**ABFLEX APARATO DE EJERCICIO**)



CODIGO: 8029
(ESTUFA UNIVERSAL)



CODIGO: 8501
(TENSION RA - 03)




CODIGO: 8502
(TENSION RA - 20)



CODIGO: 8503
(TENSION RA - 05)



CODIGO: 8504
(TENSION RA - 004)



CODIGO: 8516
(TENSION RA - 022)



CODIGO: 8025
(ACELERADOR DATSUN)



CODIGO: 8026
(ACELERADOR V.W.)



CODIGO: 8081
(ACELERADOR DINA SUAVE)



CODIGO: 8082
(ACELERADOR DINA NORMAL)



CODIGO: 8083
(ACELERADOR PERKINS)

TENSION



CODIGO: 8084

(EXTENSION ACELERADOR 1 – N, AUTOS TODOS NORMAL) *28 cm aproximadamente



CODIGO: 8085

(EXTENSION ACELERRADOR 1 – S, AUTOS TODOS SUAVE) *28 cm aproximadamente



CODIGO: 8086

(EXTENSION ACELERADOR 2 – N, AUTOS EUROPEOS TODOS NORMAL) *35 cm aproximadamente

TENSION



CODIGO: 8087

(EXTENSION ACELERADOR 2 – S, AUOS EUROPEOS TODOS SUAVE) *35 cm aproximadamente



CODIGO: 8088

(EXTENSION ACELERADOR 3 – N, PICK UP TODAS NORMAL) *30 cm aproximadamente



CODIGO: 8089

(EXTENSION ACELERADOR 3 – S, PICK UP TODAS SUAVE) *30 cm aproximadamente

TENSION



CODIGO: 8090
(TAPA BOTE SEMBRADORA JONH DEREHE TRACTOR)



CODIGO: 8091
(TAPA BOTE SEMBRADORA " K " TRACTOR)



CODIGO: 8092
(TAPA BOTE SEMBRADORA FORD TRACTOR)



CODIGO: 8093
(TAPA BOTE SEMBRADORA INTERNATIONAL TRACTOR)



CODIGO: 8094
(TAPA BOTE SEMBRADORA Z)

TENSION



CODIGO: 8095
(PUERTA HORNO ESTUFA MABE)



CODIGO: 8096
(PUERTA HORNO ESTUFA KELVINATOR)



CODIGO: 8097
(PUERTA HORNO ESTUFA IEM)



CODIGO: 8098
(PUERTA HORNO ESTUFA ACROS)




CODIGO: 8061
(CLUTCH DODGE)



CODIGO: 8099
(CLUTCH # 1, AUTOS 4 CILINDROS, ASADOR ESTUFA)




CODIGO: 8100
(CLUTCH SUAVE, PICK UP 4 CIL TODAS) *25 cm aproximadamente



CODIGO: 8102
(CLUTCH # 2, AUTOS CHEVROLET)



CODIGO: 8101
(CLUTCH # 3, AUTOS DODGE)



CODIGO: 8103
(CLUTCH 2 PATAS, AUTOS FORD)



CODIGO: 8104
(CLUTCH UNIVERSAL, AUTOS TODOS) *32 cm aproximadamente



CODIGO: 8105
(CLUTCH F-100, PICK UP DODGE) *26 cm aproximadamente



CODIGO: 8106
(CLUTCH F-300, PICK UP FORD) *27 cm aproximadamente



CODIGO: 8107
(CLUTCH MEDIO, PICK UP CHEVROLET) *26 cm aproximadamente



CODIGO: 8108
(CLUTCH F- 600, DOBLE RODADO TODOS) *35 cm aproximadamente



CODIGO: 8109
(CLUTCH DELFIN DINA Y TRACTOCAMIONES) *25 cm aproximadamente



CODIGO: 8110
(CLUTCH DINA ORIGINAL) *24 cm aproximadamente

TENSION



CODIGO: 8034
(CLUTCH SIN BASTON)



CODIGO: 8185
(TENSION # 185)




CODIGO: 8558
(TENSION # 558)



CODIGO: 8112
(PUERTA MOSQUITERO EXTENSION ALMACENES / COMERCIOS) *hasta 36 cm aproximadamente



CODIGO: 8560 (TENSION # 560) *25 cm aproximadamente



CODIGO: 8113 (PUERTA MOSQUITERO ECONOMICO SUAVE ALAMBRE CALIBRE 19) *38 cm aproximadamente



CODIGO: 8114 (PUERTA MOSQUITERO # 1, DURO) *38.5 cm aproximadamente



CODIGO: 8115 (PUERTA MOSQUITERO # 2, NORMAL) *38.5 cm aproximadamente



CODIGO: 8116 (PUERTA MOSQUITERO # 4, NORMAL / REFORZADO) *39 cm aproximadamente



CODIGO: 8117 (PUERTA MOSQUITERO # 3, SUAVE) *40 cm aproximadamente



CODIGO: 8118 (PUERTA MOSQUITERO # 5, SUAVE EXTRA LARGO) *50 cm aproximadamente



CODIGO: 8074
(TENSION # 63)



CODIGO: 8075
(TENSION # 62)




CODIGO: 8174
(TENSION # 174)



CODIGO: 8045
(TENSION PARA PINZAS)



CALIBRE: 8310
(TENSION MUELLE # 310)



CODIGO: 8159
(TENSION MUELLE # 159)



CODIGO: 8167
(TENSION MUELLE # 167)




CODIGO: 8511
(TENSION RZ - 122)



CODIGO: 8554
TENSION # 554 MUELLE



CODIGO: 8132
(CLUTCH V.W.)



CODIGO: 8133
(FRENO V.W.)



CODIGO: 8161
(RESORTE CAJA DE NISSAN)




CODIGO: 8130
(*GATO DE PATIN*)



CODIGO: 8176
(*GATO DE PATIN REFORZADO*)



CODIGO: 8131
(*GATO HIDRAULICO*)



CODIGO: 8120
(*FRENO DE MOTO ITALIKA CS125*)



CODIGO: 8135
(*PEDAL TRACTOR MASSEY FERGUSON*)

TENSION



CODIGO: 8121
(PEDAL MOTO ITALIKA PATA LARGA)



CODIGO: 8070
(PEDAL MOTOCICLETA UNIVERSAL)



CODIGO: 8111
(PEDAL TRACTOR FORD 5000)



CODIGO: 8188
(TENSION LAVADORA # 2)



CODIGO: 8138
(ARADO REVERSIBLE TRACTOR)


TENSION



CODIGO: 8559
(TENSION # 559)



CODIGO: 8137
(CAJUELA COFRE CHICO AUTOS EUROPEOS)



CODIGO: 8139
(CAJUELA COFRE GRANDE AUTOS AMERICANOS)

TENSION



CODIGO: 8134
(BRINCOLIN MINI)



CODIGO: 8128
(BRINCOLIN MINI 2")




CODIGO: 8129
(BRINCOLIN MINI CORTO)



CODIGO: 8136
(BRINCOLIN 20 VUELTAS)



CODIGO: 8154
(BRINCOLIN 3.5")



CODIGO: 8127 (BRINCOLIN 4" GANCHO LOCO CONICO REFORZADO)
CODIGO: 8126 (BRINCOLIN 5" GANCHO LOCO CONICO)


TENSION



CODIGO: 8141
(**BRINCOLIN PLAYERO 4.5"**)




CODIGO: 8140
(**BRINCOLIN MEDIO 5"**)




CODIGO: 8144
(**BRINCOLIN GRANDE 6 1/2" ORIGINAL**)

TENSION



CODIGO: 8155
(**BRINCOLIN 7"**)



CODIGO: 8125
(**BRINCOLIN 8"**)




CODIGO: 8166
(**BRINCOLIN 9"**)

TENSION



CODIGO: 8551
(TENSION # 551)



CODIGO: 8517
(TENSION RU - 85)



CODIGO: 8549
(TENSION # 549)

TENSION




CODIGO: 8605 (EMPACADORA "ACERO INOXIDABLE")



CODIGO: 8606 (TENSION # 606)

TENSION



CODIGO: 8145 (EMPACADORA 5 VUELTAS)




CODIGO: 8146 (EMPACADORA 4 VUELTAS)


TENSION



CODIGO: 8186
(RASTRA REFORZADO CORTO)



CODIGO: 8142
(RASTRA NORMAL TRACTOR)




CODIGO: 8143
(RASTRA ORIGINAL TRACTOR)


TENSION



CODIGO: 8156
(RASTRA ORIGINAL CORTO)



CODIGO: 8147
(RASTRA REFORZADO ORIGINAL TRACTOR)



CODIGO: 8171
(TENSION BARRIL # 171)

TENSION



CODIGO: 8307
(TENSION # 307)



CODIGO: 8565
(TENSION # 565)



CODIGO: 8181
(TENSION # 181) *Cuerpo 30 cm




CODIGO 8182
(TENSION # 182) *Cuerpo 30 cm

TENSION



CODIGO: 8151 (MANGUERA TRAILER TRACTOR A CAJA) *35 cm aproximadamente



CODIGO: 8152 (MANGUERA TRAILER REFORZADO TRACTOR A CAJA) *35.5 cm aproximadamente



CODIGO: 8153 (MANGUERA TRAILER LARGO TRACTOR A CAJA) *58 cm aproximadamente



CODIGO: 8170 (TENSION # 170) *28.5 cm aproximadamente

TENSION



CODIGO: 8173 (TENSION # 173) *29 cm aproximadamente



CODIGO: 8562
(MANGUERA TRAILER
REFORZADO CONICO
GANCHO LOCO)
*Largo 59 cm



CODIGO: 8563
(TENSION # 563)
*Gancho loco, Largo total 19"

TENSION



CODIGO: 8564
(TENSION # 564) *
Gancho loco, Largo total 19"




CODIGO: 8574
(TENSION # 574)
Gancho Loco, Cuerpo 9"




CODIGO: 8191
(TENSION # 191) *Cuerpo 19 cm

TENSION




CODIGO: 8192
(TENSION # 192) *Cuerpo 20 cm




CODIGO: 8193
(TENSION # 193) *Cuerpo 28 cm

TENSION



8301
RESORTE
PARA GRUA
CALIBRE
3.5MM
(CUERDA 9")

8302
RESORTE
PARA GRUA
CALIBRE 4MM
(CUERDA 9")



CODIGO: 8555
(TENSION # 555 GANCHOS LOCOS) *37 cm aproximadamente


TENSION



CODIGO: 8119
RESORTE DE TRAILER GANCHOS LOCOS *Largo 52 cm



(TENSION # 190) CODIGO: 8190
Imagen a escala. *Extensión 12", Largo total 29", Calibre 1/8"



CODIGO: 8148 (PALANCA INDUSTRIAL)

SUAJADORAS, PRENSAS, REMACHADORAS, DOBLADORAS, BLOQUERAS, GATOS HIDRAULICOS Y NEUMATICOS

Tels: (33) 3624-0393, 3624-9636

www.resorjal.com

www.resorjal.com.mx

e-mail: resorjal@hotmail.com

TENSION




CODIGO: 8303
MANGUERA DE TRAILER CON ARGOLLA (LARGO 35 CM)

TENSION




CODIGO: 8149
DESMONTADOR LLANTAS CORTO
*31 cm aprox.

CODIGO: 8150
DESMONTADOR LLANTAS NORMAL
*37 cm aprox.



CODIGO: 8607
(TENSION # 607)
*40 cm aproximadamente

TENSION



CODIGO: 8187 (TENSION # 187)



CODIGO: 8189 (TENSION # 189)

TENSION



CODIGO: 8701
(TENSION # 701)



CODIGO: 8702
(TENSION # 702)



CODIGO: 8705
(TENSION # 705 INOXIDABLE)



CODIGO: 8704
(TENSION # 704 INOXIDABLE)



CODIGO: 8706
(TENSION # 706)



CODIGO: 8709
(TENSION ESPECIAL 2.5)



CODIGO: 8710
(TENSION ESPECIAL 3.5)



CODIGO: 8711
(TENSION # 711)



CODIGO: 8719
(TENSION # 719
INOXIDABLE)

TENSION



CODIGO: 8707
(TENSION PARA CORTADOR DE RAMAS)



CODIGO: 8708
(PEDAL MOTOCICLETA UNIVERSAL PATA PAREJA)



CODIGO: 8714
(TENSION PARA TRIMOTO CON EXTENSION)



CODIGO: 8715
(PEDAL DE TRIMOTO)



CODIGO: 8716
(TENSION # 716 PARADOR CENTRAL ITALIKA)




CODIGO: 8717
(TENSION # 717 PARADOR CENTRAL ITALIKA)

TENSION




CODIGO: 8718
(TENSION # 718 PEDAL MOTO ITALIKA)



CODIGO: 8712
(BRINCOLIN BARRIL 3.5" GANCHOS FIJOS)



CODIGO: 8700
(TENSION # 700)



CODIGO: 8703
(TENSION # 703)



CODIGO: 8713
(TENSION # 713)